



# NOVÝ MITSUBISHI OUTLANDER

ceník a výbavy diesellových verzí

AKČNÍ CENÍK PLATNÝ DO 31. 7. 2016

VÝBAVA	MOTOR	POHON / PŘEVODOVKA	CENÍKOVÁ CENA (VČ. DPH)	SLEVA	AKČNÍ CENA (VČ. DPH)
INTENSE	2.2 DI-D 110 kW/150 k	4WD / 6MT	803 850 Kč	70 000 Kč	733 850 Kč
	2.2 DI-D 132 kW/180 k	4WD / 6MT	833 850 Kč	70 000 Kč	763 850 Kč
	<b>2.2 DI-D 110 kW/150 k</b>	<b>4WD / 6MT</b>	<b>888 850 Kč</b>	<b>80 000 Kč</b>	<b>808 850 Kč</b>
INTENSE+	2.2 DI-D 132 kW/180 k	4WD / 6MT	918 650 Kč	80 000 Kč	838 650 Kč
	2.2 DI-D 110 kW/150 k	4WD / 6AT	928 650 Kč	80 000 Kč	848 650 Kč
	2.2 DI-D 132 kW/180 k	4WD / 6AT	958 650 Kč	80 000 Kč	878 650 Kč
	2.2 DI-D 110 kW/150 k	4WD / 6MT	994 850 Kč	80 000 Kč	914 850 Kč
INSTYLE	2.2 DI-D 132 kW/180 k	4WD / 6MT	1 024 850 Kč	80 000 Kč	944 850 Kč
	2.2 DI-D 110 kW/150 k	4WD / 6AT	1 059 850 Kč	80 000 Kč	979 850 Kč
	2.2 DI-D 132 kW/180 k	4WD / 6AT	1 089 850 Kč	80 000 Kč	1 009 850 Kč

BEZPEČNOST	INTENSE	INTENSE+	INSTYLE
7 airbagů - čelní, boční, hlavové (okenní) vpředu a vzadu, kolenní airbag řidiče	•	•	•
4WD - pohon všech kol "Multi Select" s elektronickou volbou režimů	•	•	•
S-AWC - pokročilý systém pohonu všech kol	-	-	•
AS&G - systém automatického zastavení a nastartování motoru (kromě 2.2 DI-D 6AT)	•	•	•
ABS - antiblokovací brzdový systém, EBD - elektronický systém rozdělení brzdného účinku	•	•	•
ASC - systém aktivní regulace stability, TCL - systém elektronické regulace trakce	•	•	•
BOS - bezpečnostní systém přednostního brzdění, EBA - nouzový brzdový asistent	•	•	•
ESS - systém signalizace nouzového brzdění, HSA - asistent rozjezdu do kopce	•	•	•
ACC - adaptivní tempomat (jen 2.2 DI-D 6AT)	-	-	•
LDW - systém monitorování a podpory udržování jízdního pruhu (jen 2.2 DI-D 6AT)	-	-	•
FCM - systém předcházení a zmírňování následků čelního nárazu (jen 2.2 DI-D 6AT)	-	-	•
ISOFIX - systém uchycení dětské sedačky + dětská pojistka (2. řada sedadel)	•	•	•
Senzor kontroly tlaku v pneumatikách	•	•	•
DRL - LED světlá pro denní svícení integrovaná v předních světlometech	•	•	•
Světelný + dešťový senzor	•	•	•
<b>INTERIÉR</b>			
2 zónová automatická klimatizace	•	•	•
PTC - systém pomocného ohřevu interiéru při studeném startu motoru	•	•	•
Palubní počítač (barevný 4,2" QVGA LCD), asistent ECO jízdy	•	•	•
Centrální zamykání s dálkovým ovládáním	•	•	•
Sklopací klíč s dálkovým ovládáním	1 690 Kč	-	-
Inteligentní systém bezklíčového ovládání centrálního zamykání se spínačem START/STOP	-	•	•
Elektrické ovládání předních a zadních oken, okno řidiče s funkcí AUTO	•	•	•
Elektricky ovládaná, vyhřívaná a sklopná vnější zrcátka s indikátorem směru jízdy	•	•	•
Tempomat a nastavitelný omezovač rychlosti s ovládáním na volantu	•	•	•
Ovládací páčky řazení pod volantem (jen 2.2 DI-D 6AT)	-	•	•
Kožené čalounění sedadel (černá nebo béžová kůže), sedadlo řidiče ovládané elektricky	-	•	•
Vyhřívání předních sedadel	5 798 Kč*	5 798 Kč*	•
Sedadla ve druhé řadě dělená v poměru 60:40 s funkcí nastavení sklonu opěradel	•	•	•
Posuvná sedadla ve druhé řadě v rozsahu 250 mm	•	•	•
7místné provedení, třetí řada sedadel dělená v poměru 50:50 s možností sklopení do podlahy	-	•	•
Uložná schránka pod podlahou zav. prostoru (5místné provedení 73 l, 7místné provedení 17 l)	•	•	•
Výškové a osově nastavitelný volant, výškově nastavitelné sedadlo řidiče	•	•	•
Kožený multifunkční volant a kožená hlavice řadič páky	•	•	•
Pevná středová loketní opěrka vpředu	•	•	•
2-DIN audiosystém, rádio LW/MW/FM, CD/MP3 přehrávač, 6 reproduktorů	•	•	•
2-DIN audiosystém Rockford Fosgate® (710 W), 6,1" barevný dotykový LCD monitor, rádio LW/MW/FM s funkcí DAB, CD/MP3 přehrávač, 9 reproduktorů	-	•	-
MMCS - multimediální navigační systém se čtečkou SD karet, 7" barevný dotykový LCD monitor, audiosystém Rockford Fosgate® (710 W), rádio LW/MW/FM s funkcí DAB, CD/MP3 přehrávač, 9 reproduktorů	-	70 594 Kč*	•
Navigace Pioneer F-980 BT, 6,1" dot. LCD, rádio MW/FM, CD/DVD/MP3 přehrávač, Bluetooth®*	27 990 Kč*	31 990 Kč*	-
Navigace Pioneer F-88 DAB, 7" dot. LCD, rádio MW/FM, CD/DVD/MP3 přehrávač, Bluetooth® *	42 490 Kč*	45 990 Kč*	-
Bluetooth® handsfree LINK-SYSTEM (včetně hlasového ovládání a ovládání na volantu)	•	•	•
Elektrická zásuvka 12 V (vpředu x2), pomocný vstup USB	•	•	•
<b>EXTERIÉR</b>			
Metalický nebo perleťový lak (cena včetně DPH)	14 000 Kč	14 000 Kč	14 000 Kč
Disky kol z lehkých slitin 16" + pneumatiky 215/70 R16	•	•	•
Disky kol z lehkých slitin 18" dvoubarevné + pneumatiky 225/55 R18	○	•	-
Přední mlhová světla se chromovým lemem	•	•	•
LED světlometry s automatickým nastavením sklonu	-	•	•
Ostřikovače předních světlometů	-	•	•
Zatmavená zadní boční okna a okno pátých dveří	•	•	•
Elektricky ovládané otevírání a zavírání zadních výklop. dveří, elektricky ovládané střešní okno	-	-	•
Podélné střešní ližiny (stříbné)	•	•	•
Ochranné plastové lemy blatníků (černé)	•	•	•
Ochranné boční lišty ve spodní části dveří	•	•	•
Parkovací senzory vzadu	•	5 203 Kč*	5 203 Kč*
Parkovací kamera vzadu	8 990 Kč*	•	•
<b>ZAVAZADLOVÝ PROSTOR</b>			
Sada pro zvětšení objemu zavazadlového prostoru na 667 l*	1 190 Kč*	1 890 Kč*	1 890 Kč*

Informace o originálním příslušenství získáte od našich prodejců Mitsubishi Motors.  
\* ceny jsou včetně DPH a nezahrnují montáž

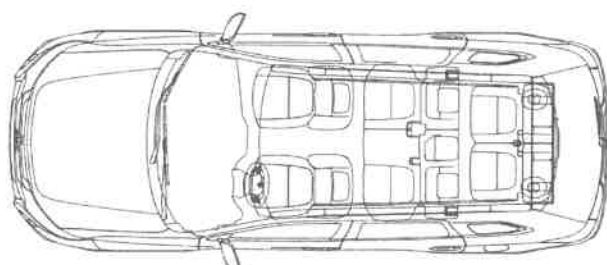
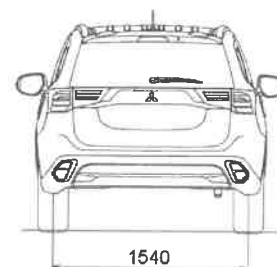
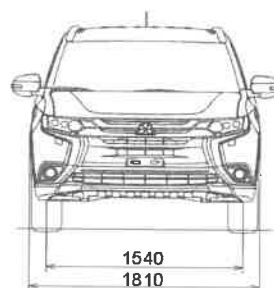
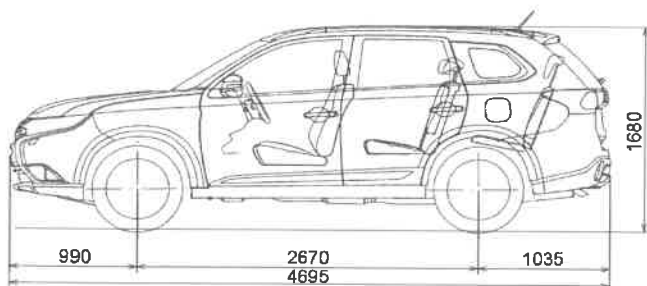
• standardní výbava  
○ volitelná výbava  
- není k dispozici



## technické parametry dieselových verzí

MOTOR		2.2 DI-D DPF	2.2 DI-D DPF	2.2 DI-D DPF	2.2 DI-D DPF
Převodovka (MT - manuální, AT - automatická)		6MT	6MT	6AT	6AT
Typ motoru		vznětový	vznětový	vznětový	vznětový
Počet válců/ventilů		4 / 16	4 / 16	4 / 16	4 / 16
Zdvihový objem motoru	cm <sup>3</sup>	2 268	2 268	2 268	2 268
Maximální výkon	kW (k)/ot./min	110 (150) / 3 500	132 (180) / 3 460	110 (150) / 3 500	132 (180) / 3 870
Max. točivý moment	Nm/ot./min	380 / 1 750-2 500	430 / 2 070	360 / 1 500-2 750	390 / 1 870
Emisní norma		EURO 6b	EURO 6b	EURO 6b	EURO 6b
Pohon		4WD	4WD	4WD	4WD
<b>ROZMĚRY A HMOTNOSTI</b>					
Celková délka	mm			4695	
Celková šířka	mm			1810	
Celk. výška (včetně střešních ližin)	mm			1680	
Rozvor	mm			2670	
Světla výška	mm			190	
Provozní hmotnost (Intense+, Instyle)	kg	1 640 (1 675)	1 640 (1 675)	1 685	1 685
Největší technicky přípustná hmotnost	kg	2 260	2 260	2 260	2 260
Hmotnost brz. přívěsu	kg	2 000	2 000	2 000	2 000
Poloměr otáčení	m			5,3	
<b>JÍZDNÍ VÝKONY</b>					
Zrychlení z 0 na 100 km/h	s	10,2	9,1	11,6	10,1
Maximální rychlost	km/h	200	203	190	193
<b>SPOTŘEBA PALIVA A EMISE CO<sub>2</sub></b>					
Cyklus (l/100km)	městský	6,2	7,6	6,9	7,8
	mimoměstský	4,8	4,8	5,2	5,5
	kombinovaný	5,3	5,9	5,8	6,3
Emise CO <sub>2</sub>	g/km	139	154	154	167
<b>OSTATNÍ HODNOTY</b>					
Rozměr pneu (Intense)				215 / 70 R16	
Rozměr pneu (Intense+, Instyle)				225 / 55 R18	
Objem palivové nádrže	l			60	
<b>ZAVAZADLOVÝ PROSTOR</b>					
Objem při 2 sedadlech (po střechu)	l			1608	
Objem při 5 sedadlech	l			667*	
Objem při 7 sedadlech	l			128	
<b>VLASTNOSTI V TERÉNU</b>					
Přední nájezdový úhel				21,0°	
Zadní nájezdový úhel				21,0°	
Přejezdový úhel				21,0°	

\* po montáži originálního příslušenství



Razítko dealera:

Dovozce: M Motors CZ s.r.o., Na Chodovci 2457/1, 141 00 Praha 4

Uvedené ceny jsou platné od 1. 7. 2016 do 31. 7. 2016.

Uvedené ceny jsou doporučené. Veškerá data, údaje a vyobrazení jsou určeny pouze k informačnímu účelu a tento materiál není nabídkou, resp. návrhem na uzavření smlouvy. Dovozce si vyhrazuje právo na změnu cen vozidel, provedení a technických parametrů bez předchozího upozornění. Údaje o spotřebě pohonných hmot a o emisích CO<sub>2</sub> odpovídají závěrům měření dle příslušných směrnic a nařízení EU nebo předpisů EHK.

www.mitsubishi-motors.cz infolinka: info@mitsubishi-motors.cz